



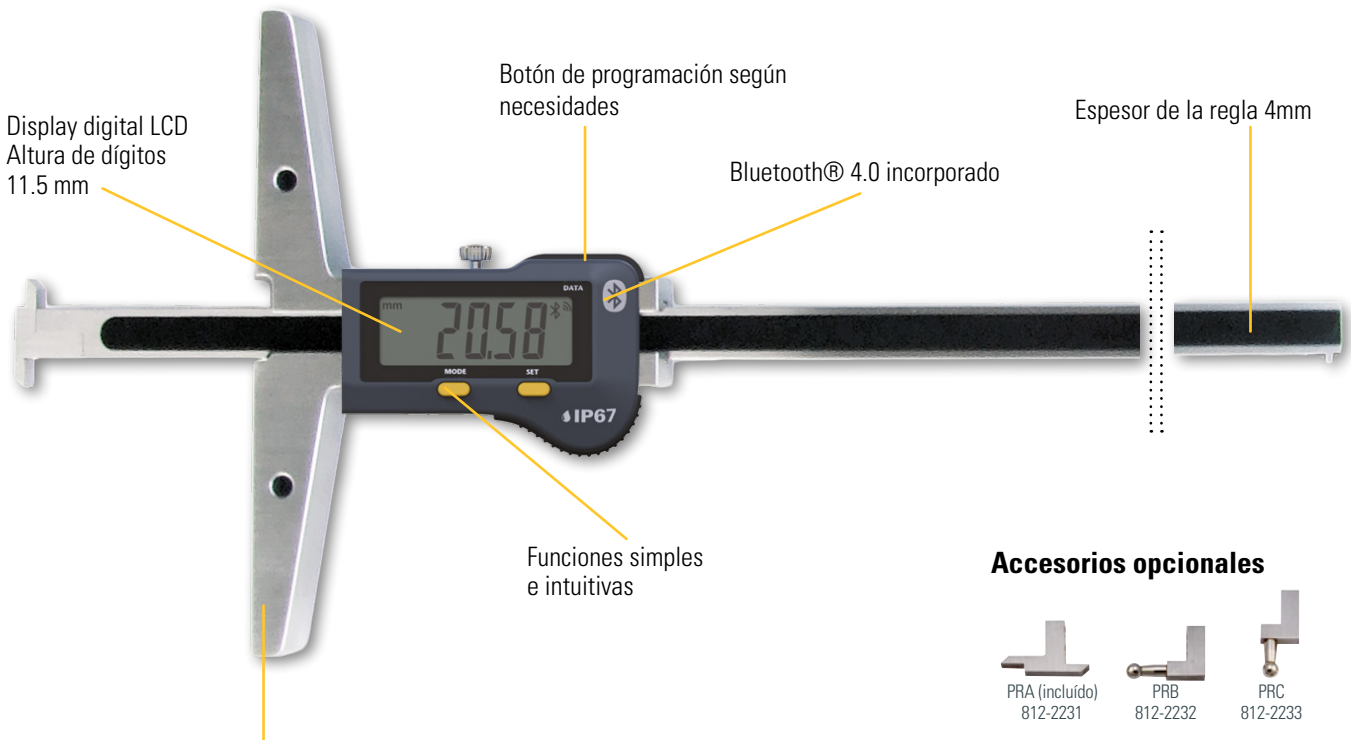
# Pie de rey de profundidad

# S\_Depth EVO

## DESCRIPCIÓN

## TWO FIXED MEASURING JAWS

- Pie de rey de profundidad ergonómico de alta calidad con sistema Bluetooth® integrado
- Puente de 100 mm de ancho con orificios para la fijación de un puente más ancho adicional
- Botón de medición intercambiable de arriba y abajo
- Numerosas otras teclas opcionales disponibles para todo tipo de mediciones
- Polo de acero inoxidable endurecido y rectificado de 4 mm de espesor
- Nueva unidad de pantalla extragrande con dígitos de 11,5 mm de altura
- Cómodo pulsador para enviar datos que también pueden ser programados con otra función
- Guardar la posición inicial incluso cuando el instrumento está apagado
- Rango de medición 300, 400 y 600 mm
- Protección IP67



**ISO 13385-2** Base de 100 mm



\* SIS descripción en página 5

### Accesorios opcionales



## Puntas intercambiables

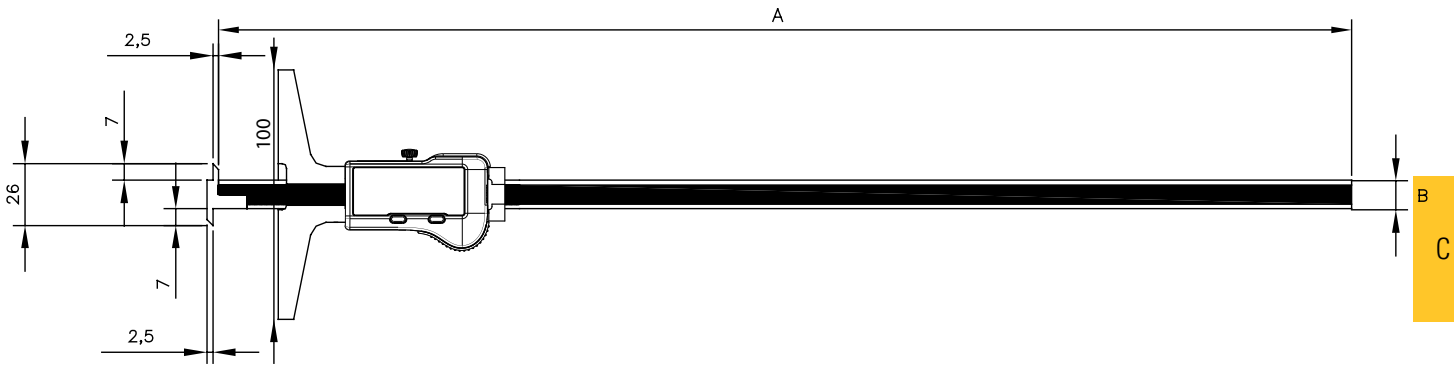
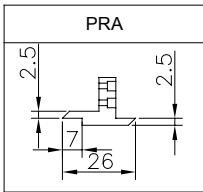
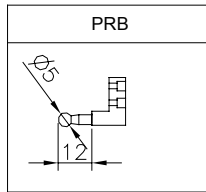
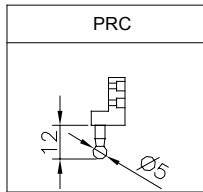
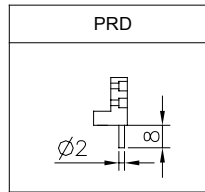
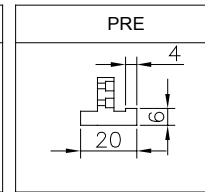
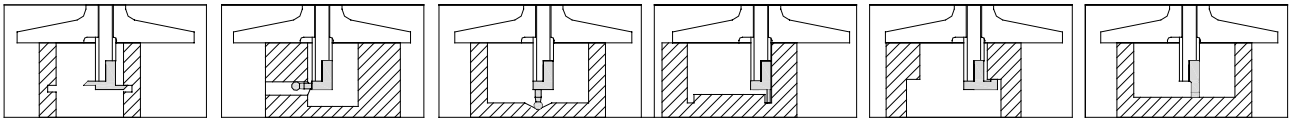
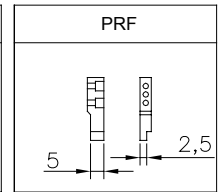


# Pie de rey de profundidad

# S\_Depth EVO

## DIMENSIONES

## TWO FIXED MEASURING JAWS

**812-2231/812-2237****812-2232****812-2233****812-2234****812-2235****812-2236**

## CARACTERÍSTICAS TÉCNICAS

		812-1601	812-1603	812-1605
Rango de medición	mm	200	300	500
Max.Error	µm	30	30	50
Resolución	mm	0.01		
A	mm	300	400	600
B	mm	12x4		
Salida de datos		Bluetooth® wireless technology*		
Funciones		Puesta a cero, Preset (max 999.99), mm/inch, HOLD, Data		
Sensor inductivo inteligente		●		

\* Hasta 8 instrumentos conectados por dongle #981-7100